

Vážení uživatelé,

vzhledem k přípravám na distanční výuku naše škola zavedla systém Office365.

Jedná se o součást balíku služeb Microsoft, kde je dostupná i aplikace Teams pro pořádání videokonferencí kantorů a žáků.

Každý žák tyto aplikace dostupné nejen z infrastruktury školy, ale i odkudkoli, kde bude dostupná internetová konektivita.


Pro bezchybný přechod je potřeba začít používat nové e-mailové schránky žáků. Všichni žáci (i zaměstnanci školy) mají nové e-mailové schránky ve tvaru:

Např.: m24novak@soscb.cz

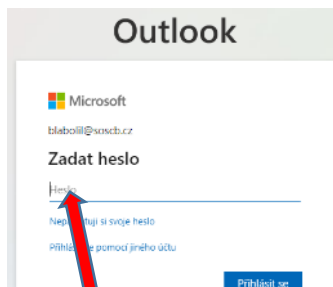
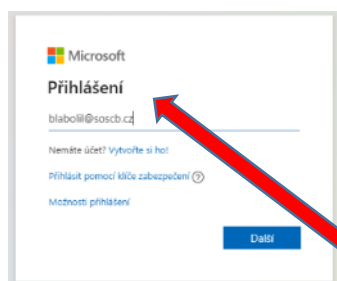
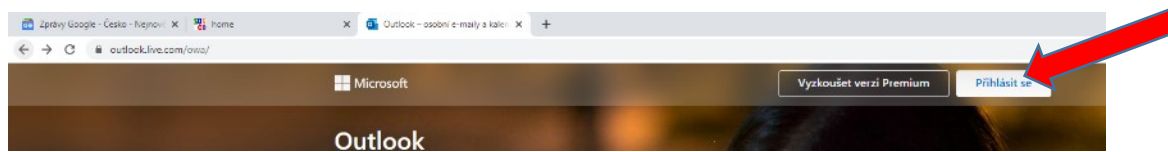
zaměstnanci školy: příjmení@soscb.cz

Nový e-mail je přístupný např. pomocí odkazu, který je na našich internetových stránkách.

- horní okraj stránek soscb.cz, odkaz: „Pošta“



- přihlášení do nové pošty je stejné jako do wifi sítě:



- Přihlášení: příjmení@soscb.cz (žáci mají přihlašovací jméno např. m24novak@soscb.cz)
- heslo: stejné, jaké máte do počítače

Důležité!!

1. Tyto školní e-mailové schránky budou použity nejen pro komunikaci žáků a vyučujících, ale i pro komunikaci v rámci maturitní zkoušky (CERMAT – 4. ročníky)

Microsoft TEAMS - Office365 (on-line výuka)

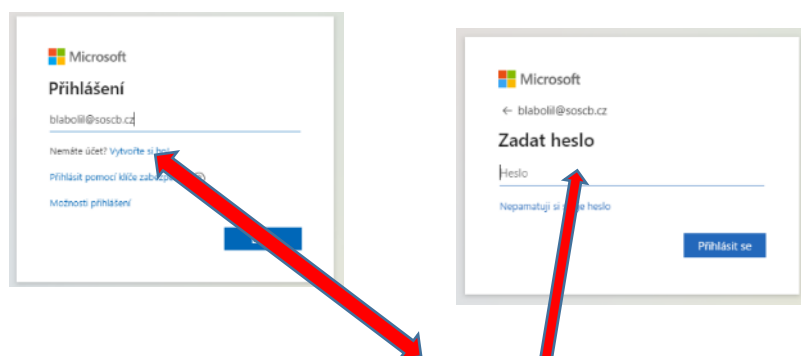
Používání aplikace Teams

- Aplikace je nyní plně funkční.
- Je možné ji bez omezení využívat pro chat, audio a video konference.

Přihlášení do aplikace Teams

Otevřít stránky naší školy:

- <https://ww.soscb.cz>
- zvolit položku **Škola**
- zvolit položku **Výuka**
- zvolit **Online výuka (Teams)**
- přihlásit se



Přihlášení: příjmení@soscb.cz (žáci mají přihlašovací jméno např. m24novak@soscb.cz)
heslo: stejné, jaké máte do počítače

Aplikaci Microsoft Teams můžete použít jako webovou aplikaci nebo si program nainstalovat do počítače. Program nainstalovaný do počítače má více funkcí a možností. Zvolte například: Místo toho použijte webovou aplikaci

